



ТЕРРИТОРИАЛЬНЫЙ ОРГАН
ФЕДЕРАЛЬНОЙ СЛУЖБЫ
ГОСУДАРСТВЕННОЙ СТАТИСТИКИ
ПО РЕСПУБЛИКЕ МАРИЙ ЭЛ

ПОКАЗАТЕЛИ ЭФФЕКТИВНОСТИ ДЕЯТЕЛЬНОСТИ ОРГАНОВ МЕСТНОГО САМОУПРАВЛЕНИЯ

2023 год

24.05.2024

Отдел сводных статистических работ и общественных связей

СОДЕРЖАНИЕ

| | |
|--|----|
| Муниципальные образования | 3 |
| Среднемесячная номинальная начисленная заработная плата работников организаций | 7 |
| Дошкольное образование | 13 |
| Обеспеченность жильем | 16 |

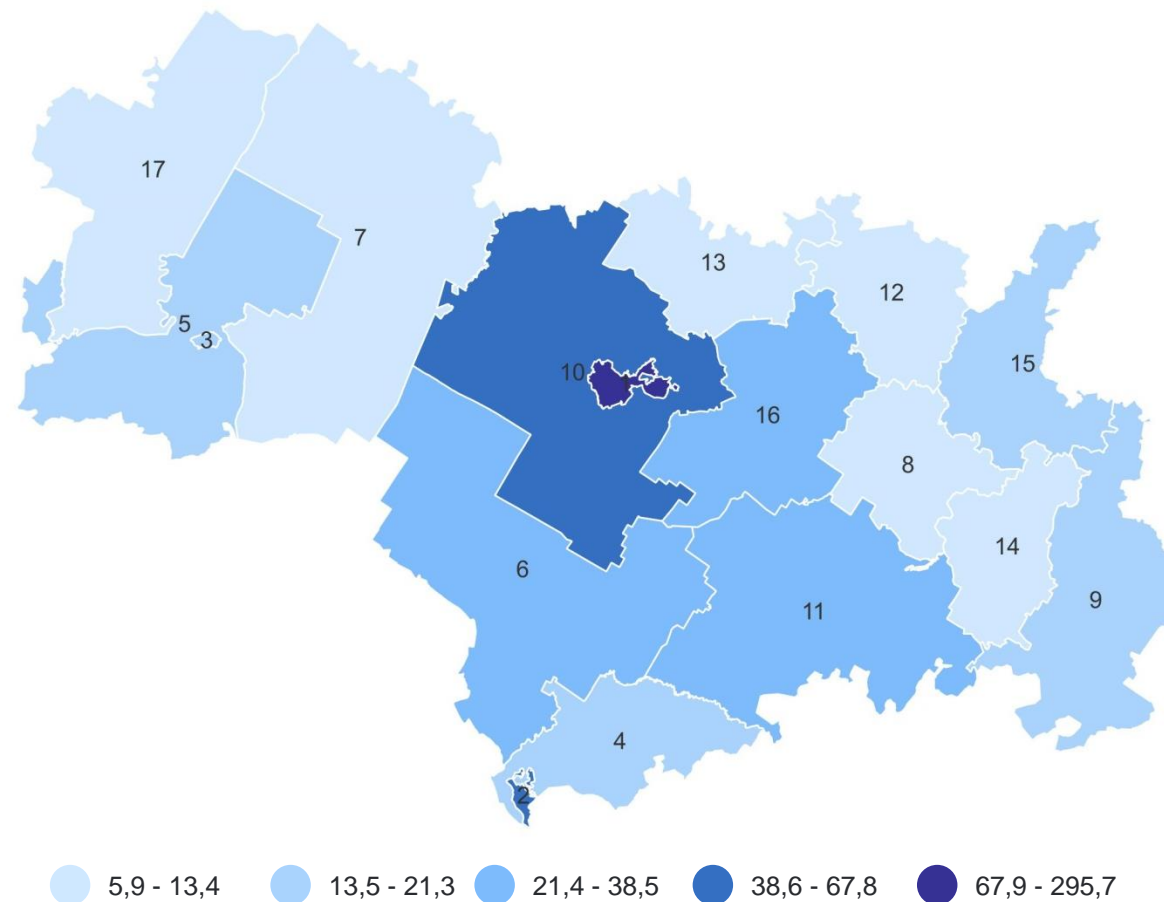
1

Муниципальные образования

ХАРАКТЕРИСТИКА МУНИЦИПАЛЬНЫХ ОБРАЗОВАНИЙ

МАРИСТАТ

Численность постоянного населения
муниципальных образований на 1 января 2024 года,
тыс. человек



ТЕРРИТОРИЯ И ПЛОТНОСТЬ НАСЕЛЕНИЯ МУНИЦИПАЛЬНЫХ ОБРАЗОВАНИЙ

МАРИСТАТ

Городские округа республики занимают

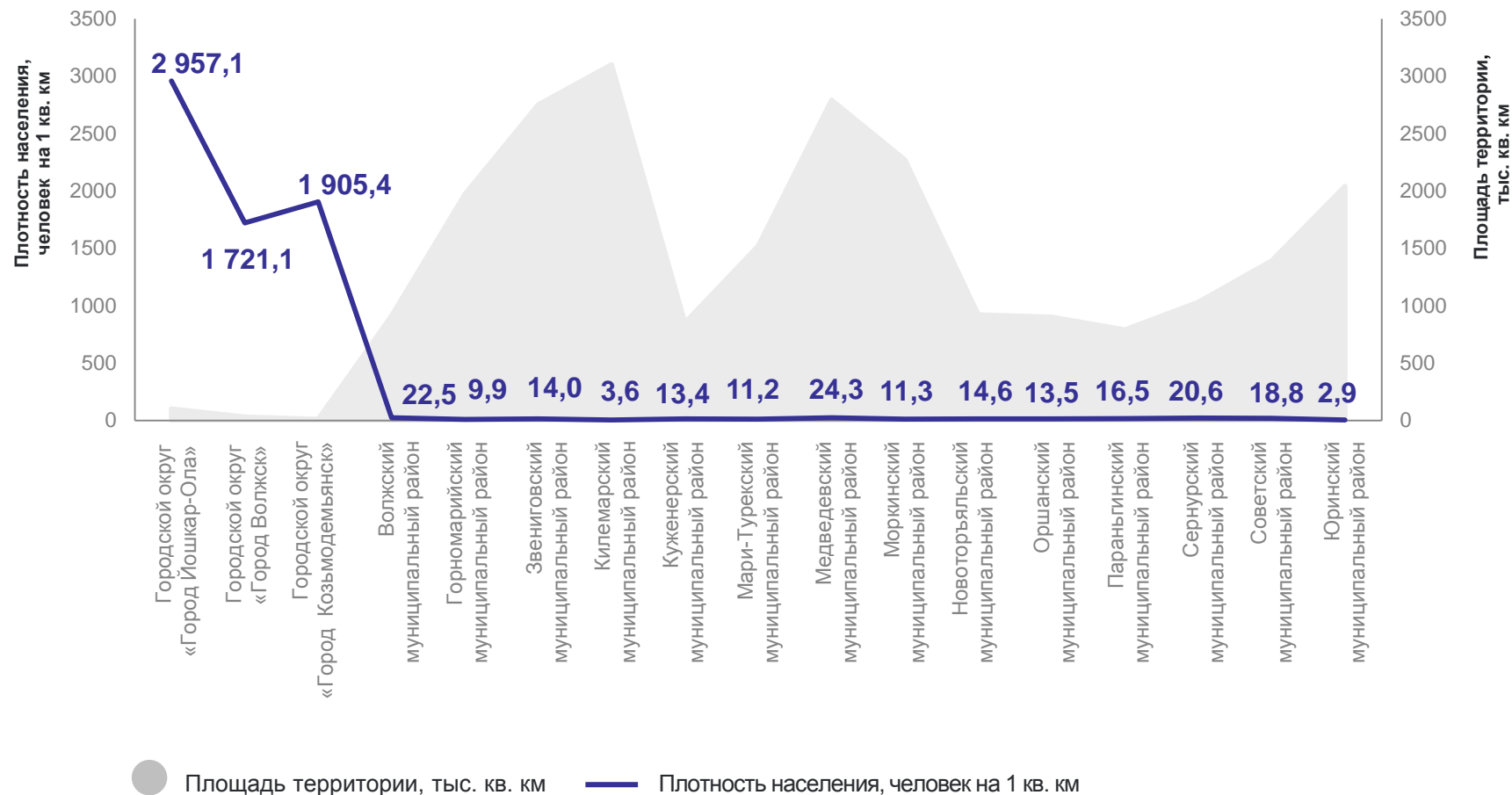
0,6%

территории республики

в них проживает

54,7%

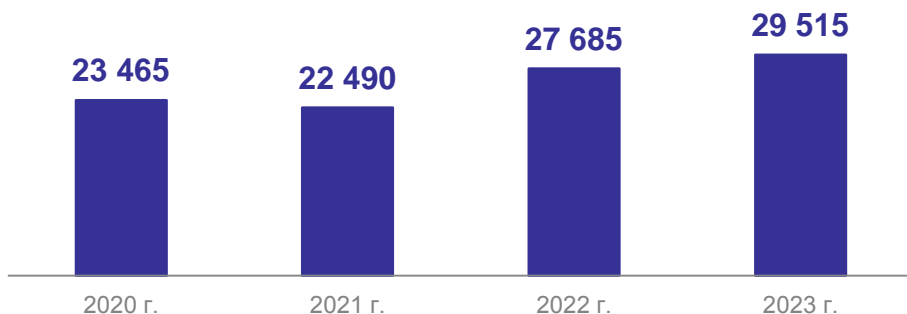
населения республики



ИНВЕСТИЦИИ

Объем инвестиций в основной капитал¹⁾ (за исключением бюджетных средств)
в расчете на 1 человека, рублей

Республика Марий Эл - всего



Наибольший объем инвестиций в расчете на 1 человека

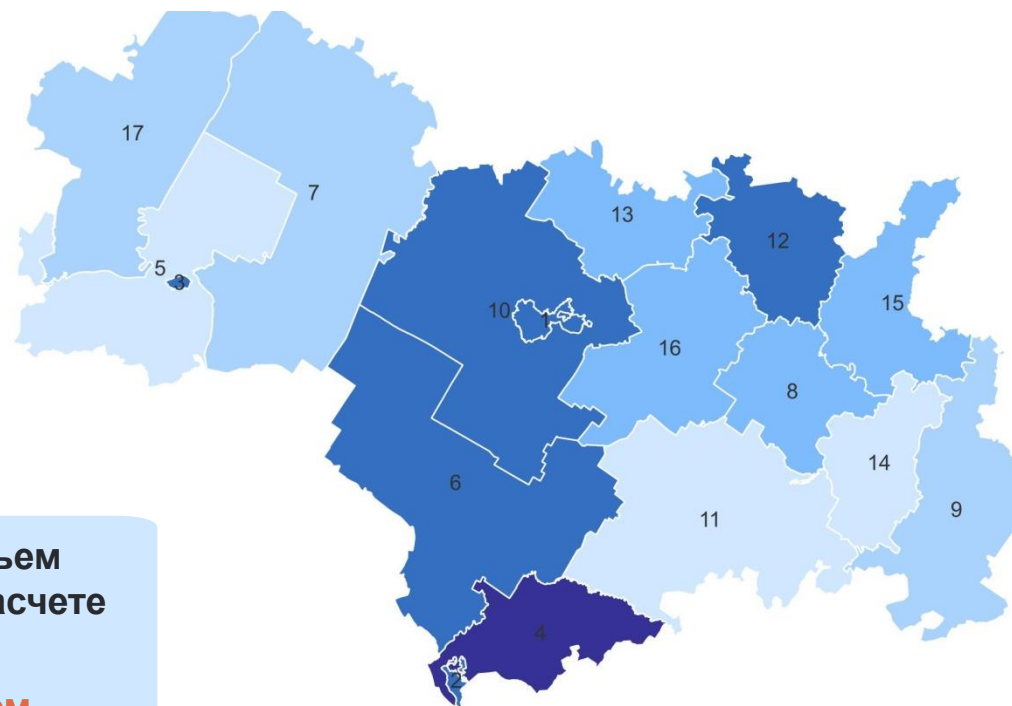
в Волжском муниципальном районе (77 393 рубля)

выше республиканского уровня в 2,6 раза

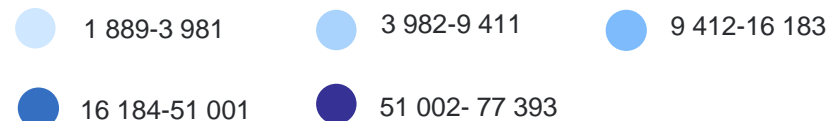
Наименьший объем инвестиций в расчете на 1 человека

в Горномарийском муниципальном районе (1 889 рублей)

ниже республиканского уровня в 15,6 раза



- 1 - Городской округ "Город Йошкар-Ола"
- 2 - Городской округ "Город Волжск"
- 3 - Городской округ "Город Козьмодемьянск"
- 4 - Волжский муниципальный район
- 5 - Горномарийский муниципальный район
- 6 - Звениговский муниципальный район
- 7 - Килемарский муниципальный район
- 8 - Куженерский муниципальный район
- 9 - Мари-Турекский муниципальный район
- 10 - Медведевский муниципальный район
- 11 - Моркинский муниципальный район
- 12 - Новоторъяльский муниципальный район
- 13 - Оршанский муниципальный район
- 14 - Параньгинский муниципальный район
- 15 - Сернурский муниципальный район
- 16 - Советский муниципальный район
- 17 - Юринский муниципальный район



¹⁾ Без субъектов малого предпринимательства, не наблюдаемых прямыми статистическими методами.

2

**Среднемесячная номинальная
начисленная заработная плата
работников организаций**

СРЕДНЕМЕСЯЧНАЯ НОМИНАЛЬНАЯ НАЧИСЛЕННАЯ ЗАРАБОТНАЯ ПЛАТА РАБОТНИКОВ ОРГАНИЗАЦИЙ

МАРИСТАТ

крупные и средние предприятия и некоммерческие организации

2023 г.

Республика Марий Эл

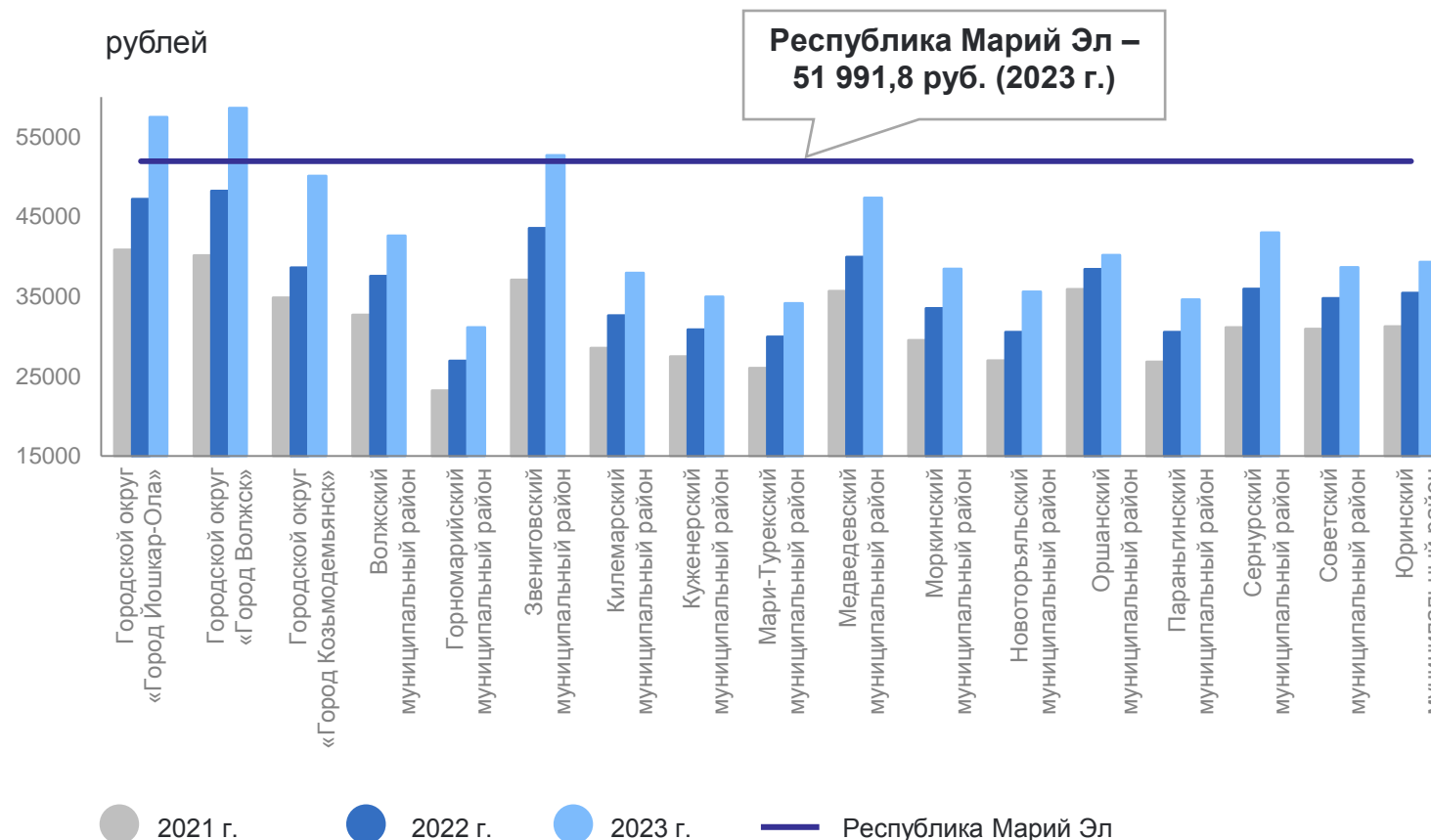
51 991,8 руб.

Выше республиканского уровня

3 муниципальных образований

Ниже республиканского уровня

14 муниципальных образований



СРЕДНЕМЕСЯЧНАЯ НОМИНАЛЬНАЯ НАЧИСЛЕННАЯ ЗАРАБОТНАЯ ПЛАТА РАБОТНИКОВ ОРГАНИЗАЦИЙ

МАРИСТАТ

муниципальные дошкольные образовательные учреждения

2023 г.

Республика Марий Эл

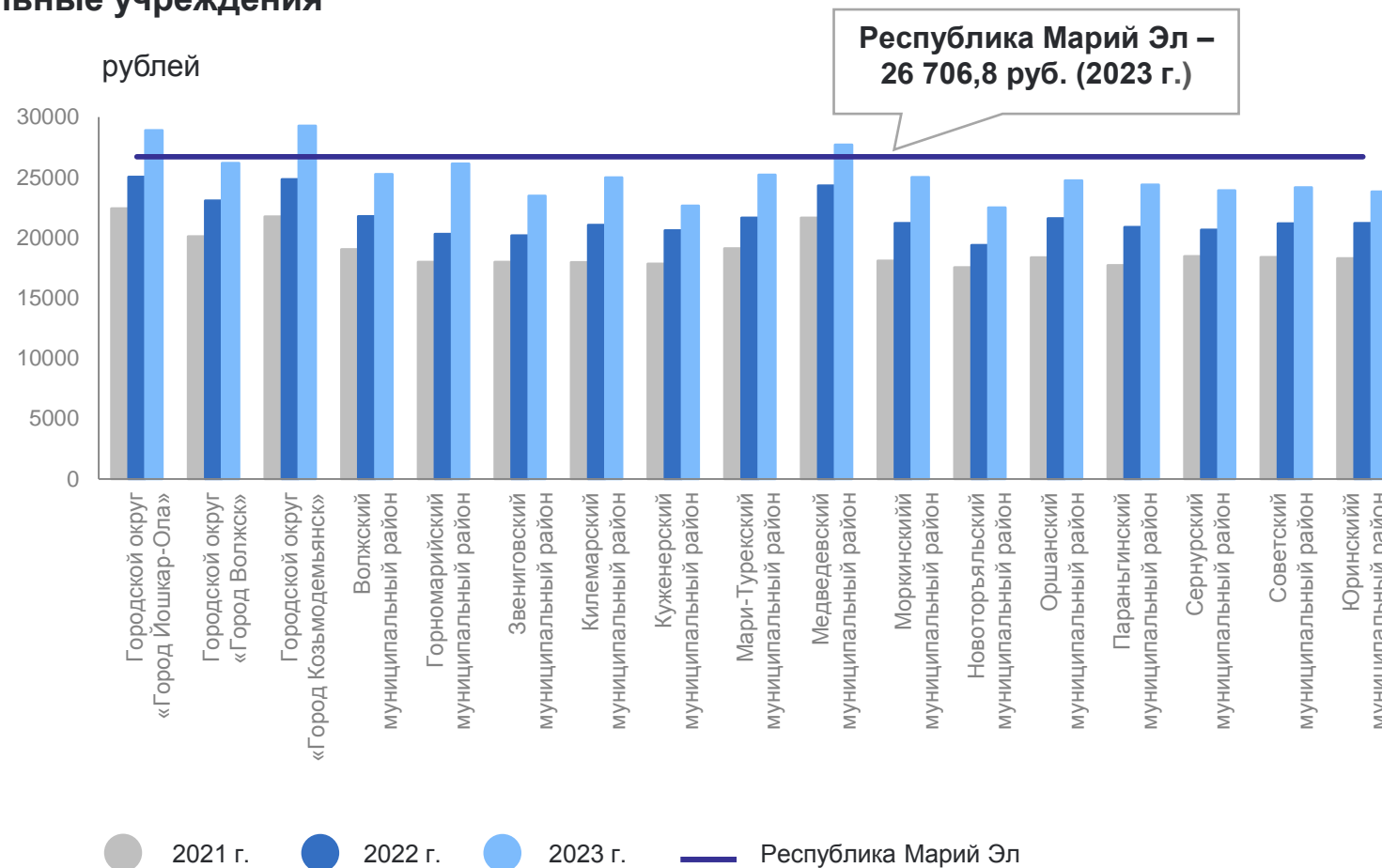
26 706,8 руб.

Выше республиканского уровня

3 муниципальных образований

Ниже республиканского уровня

14 муниципальных образований



СРЕДНЕМЕСЯЧНАЯ НОМИНАЛЬНАЯ НАЧИСЛЕННАЯ ЗАРАБОТНАЯ ПЛАТА РАБОТНИКОВ ОРГАНИЗАЦИЙ

МАРИСТАТ

муниципальные образовательные учреждения

2023 г.

Республика Марий Эл

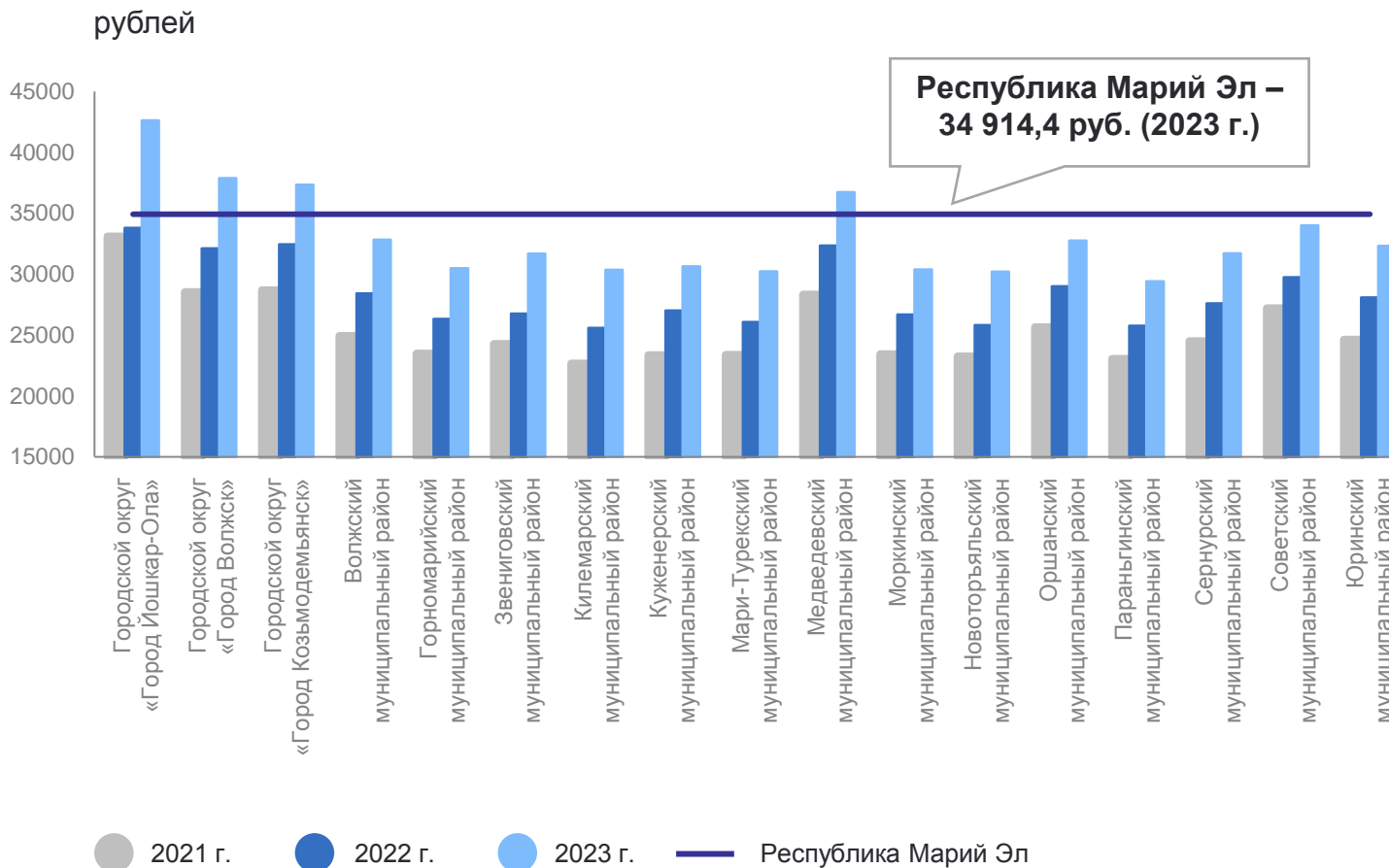
34 914,4 руб.

Выше республиканского уровня

4 муниципальных образований

Ниже республиканского уровня

13 муниципальных образований



СРЕДНЕМЕСЯЧНАЯ НОМИНАЛЬНАЯ НАЧИСЛЕННАЯ ЗАРАБОТНАЯ ПЛАТА РАБОТНИКОВ ОРГАНИЗАЦИЙ

МАРИСТАТ

муниципальные учреждения культуры и искусства

2023 г.

Республика Марий Эл

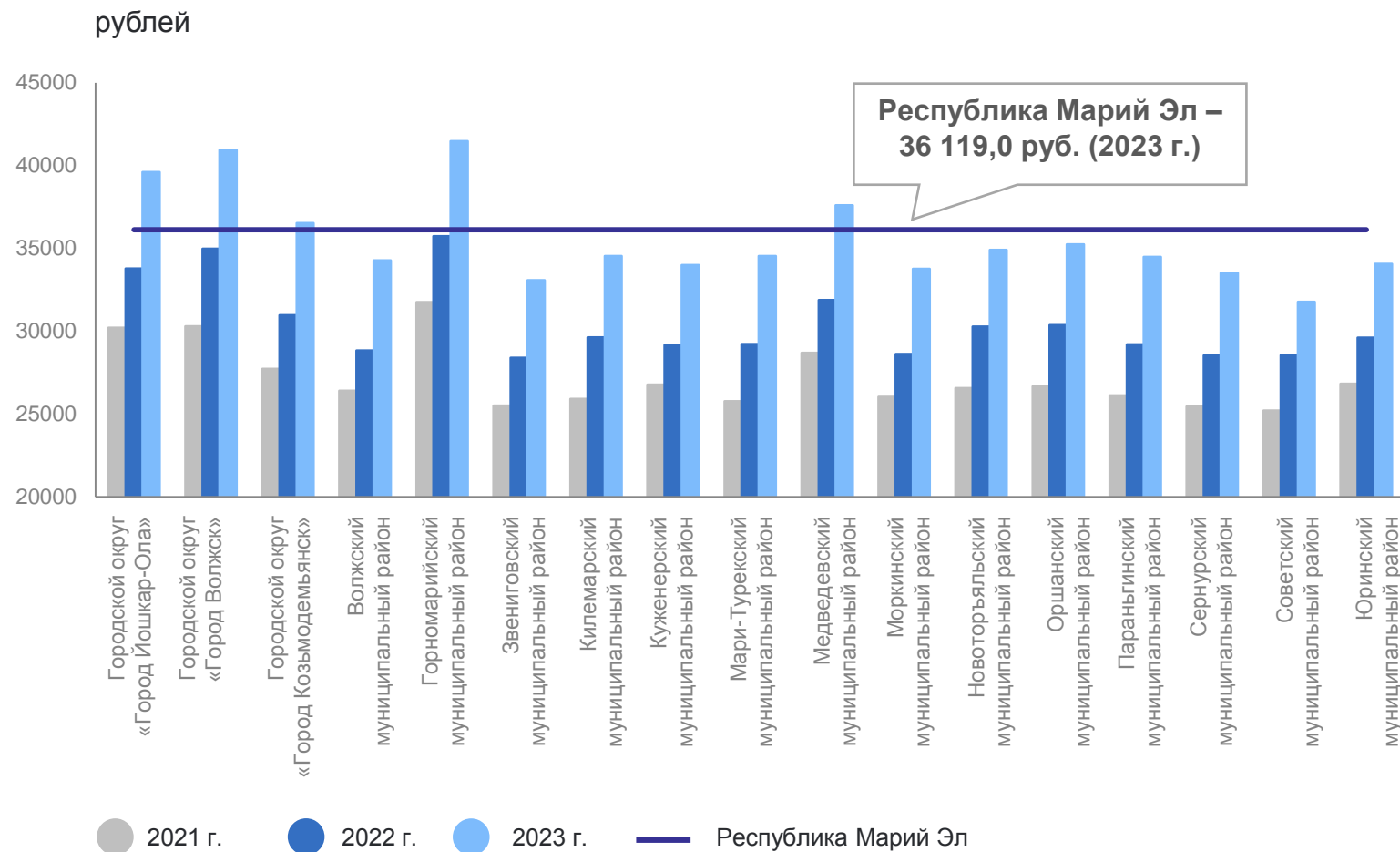
36 119,0 руб.

Выше республиканского уровня

5 муниципальных образований

Ниже республиканского уровня

12 муниципальных образований



СРЕДНЕМЕСЯЧНАЯ НОМИНАЛЬНАЯ НАЧИСЛЕННАЯ ЗАРАБОТНАЯ ПЛАТА РАБОТНИКОВ ОРГАНИЗАЦИЙ

МАРИСТАТ

муниципальные учреждения физической культуры и спорта

2023 г.

Республика Марий Эл

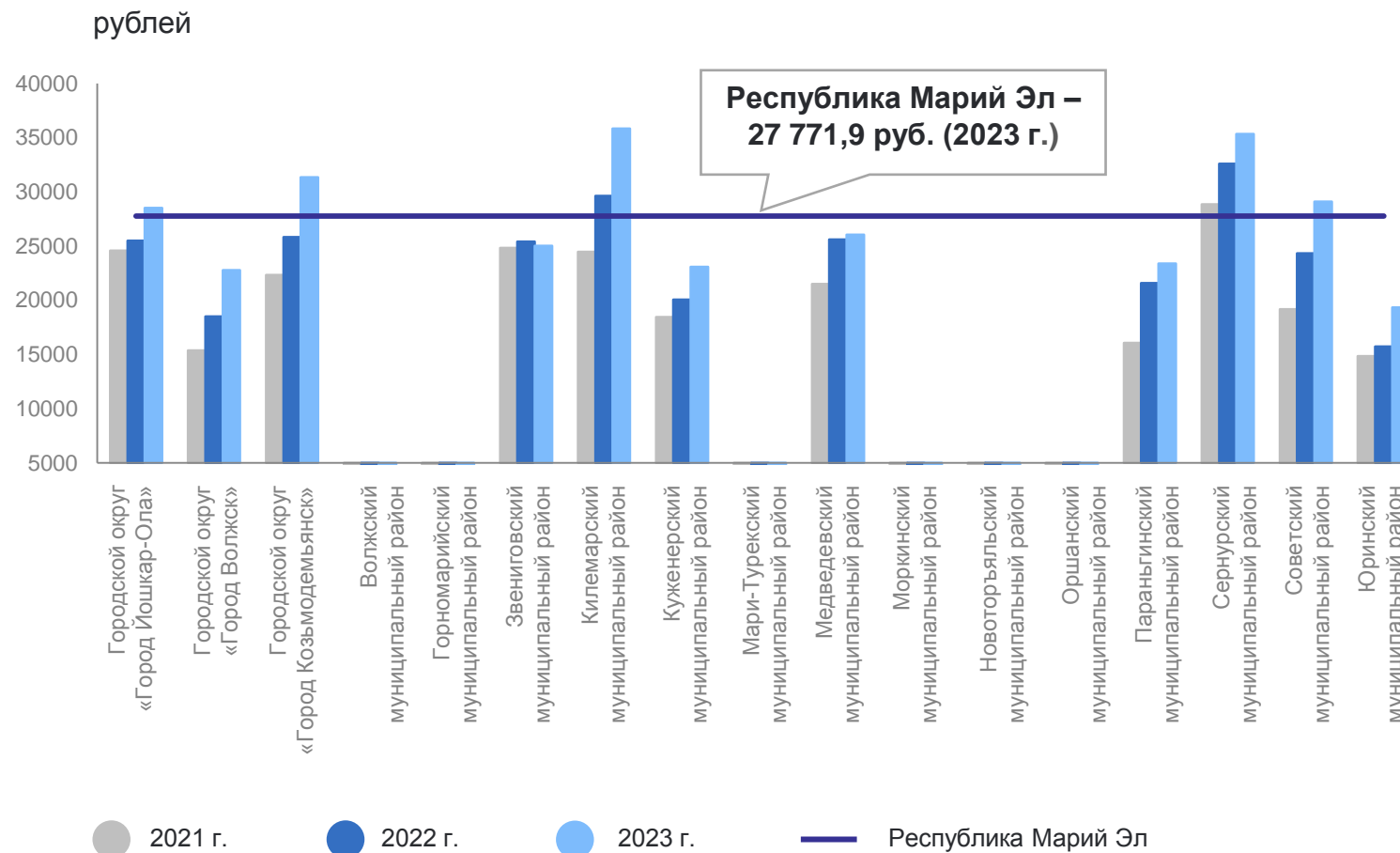
27 771,9 руб.

Выше республиканского уровня

5 муниципальных образований

Ниже республиканского уровня

12 муниципальных образований



3

Дошкольное образование

ДОЛЯ ДЕТЕЙ В ВОЗРАСТЕ 1-6 ЛЕТ, ПОЛУЧАЮЩИХ ДОШКОЛЬНУЮ ОБРАЗОВАТЕЛЬНУЮ УСЛУГУ И (ИЛИ) ПО ИХ СОДЕРЖАНИЮ В МУНИЦИПАЛЬНЫХ ОБРАЗОВАТЕЛЬНЫХ УЧРЕЖДЕНИЯХ В ОБЩЕЙ ЧИСЛЕННОСТИ ДЕТЕЙ 1-6 ЛЕТ

2023 г.

Республика Марий Эл

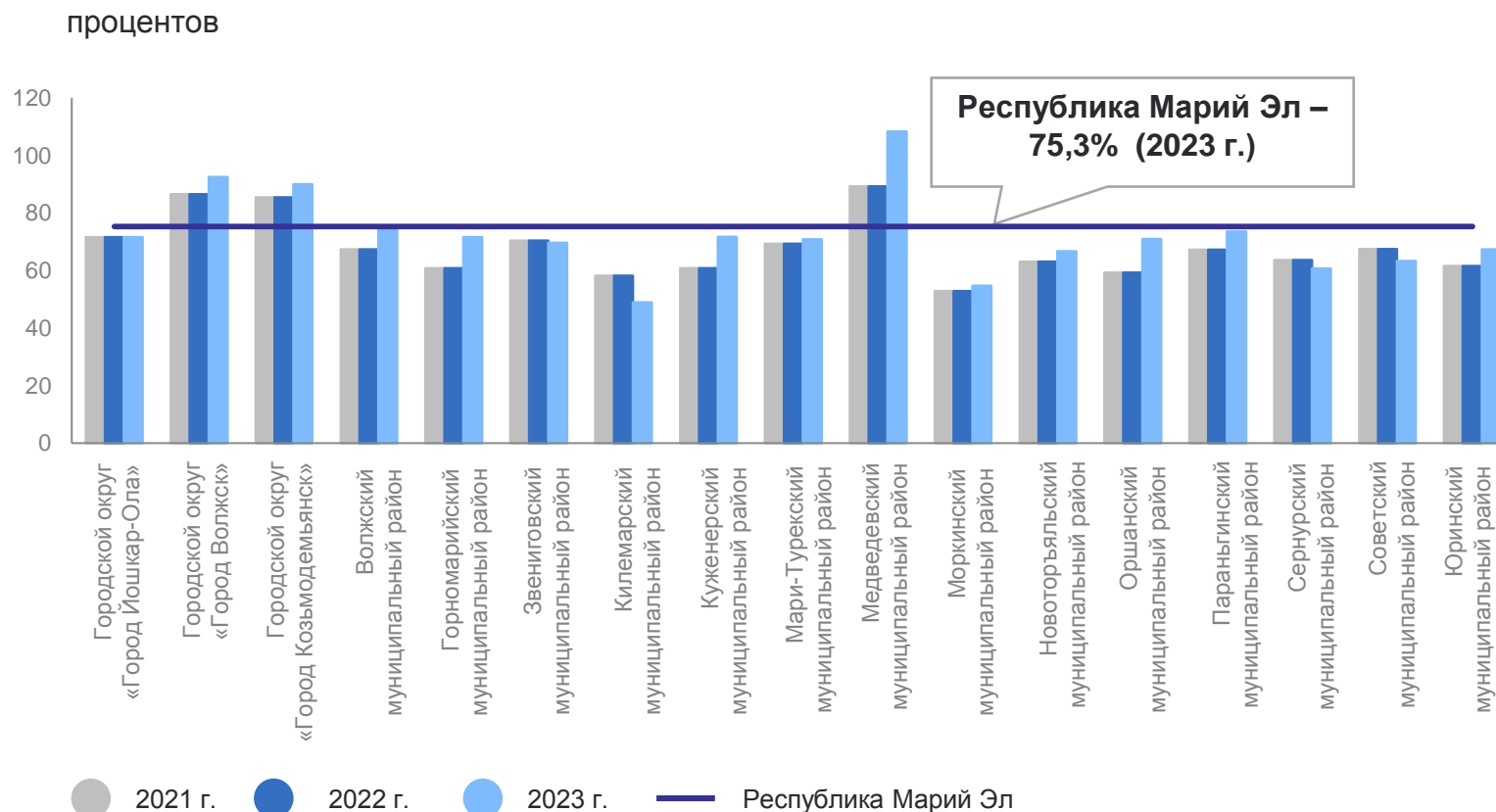
75,3%

Выше республиканского уровня

3 муниципальных образования

Ниже республиканского уровня

14 муниципальных образований



ДОЛЯ МУНИЦИПАЛЬНЫХ ДОШКОЛЬНЫХ ОБРАЗОВАТЕЛЬНЫХ УЧРЕЖДЕНИЙ, ЗДАНИЯ КОТОРЫХ НАХОДЯТСЯ В АВАРИЙНОМ СОСТОЯНИИ ИЛИ ТРЕБУЮТ КАПИТАЛЬНОГО РЕМОНТА, В ОБЩЕМ ЧИСЛЕ МУНИЦИПАЛЬНЫХ ДОШКОЛЬНЫХ ОБРАЗОВАТЕЛЬНЫХ УЧРЕЖДЕНИЙ

2023 г.

Республика Марий Эл

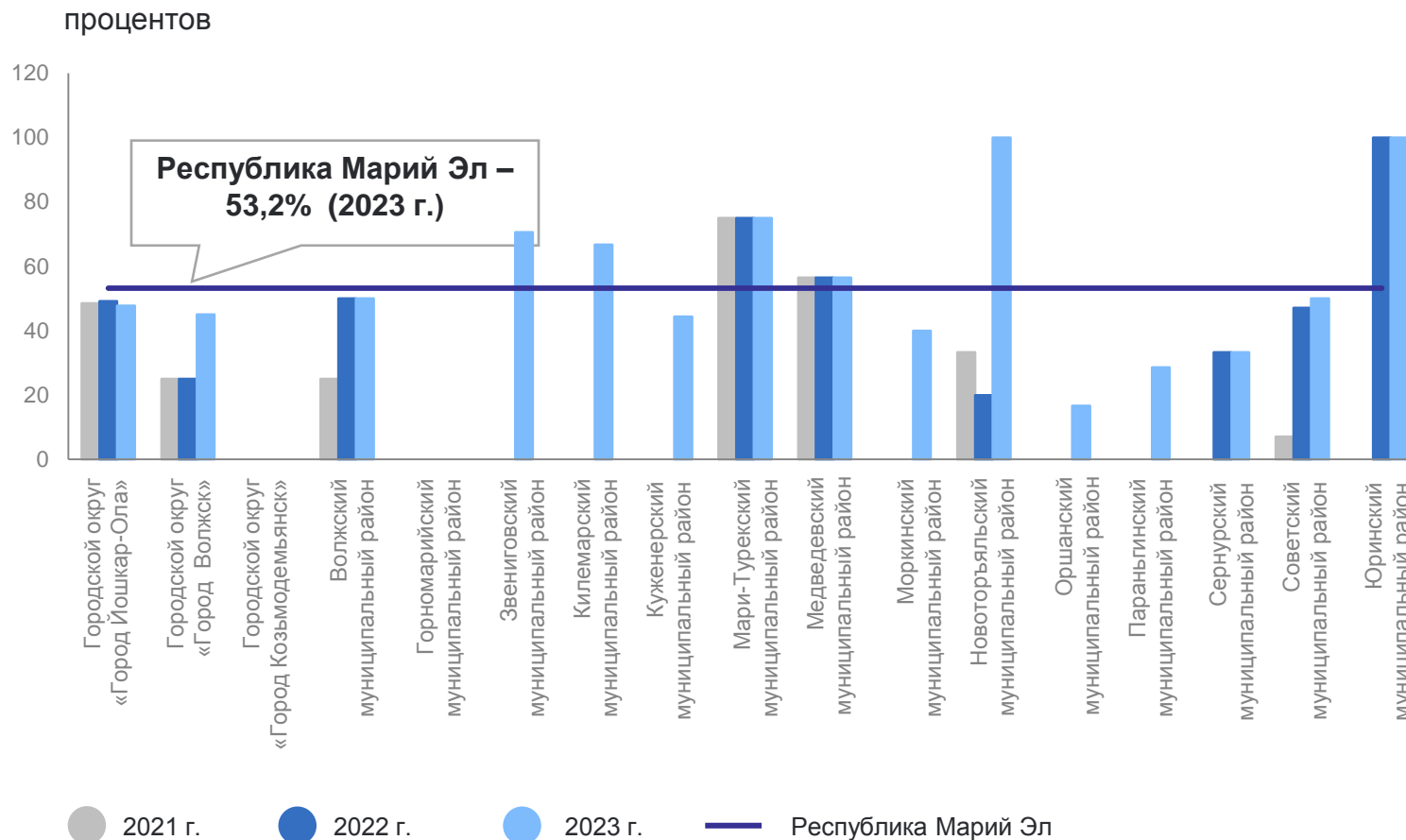
53,2%

Выше республиканского уровня

6 муниципальных образований

Ниже республиканского уровня

11 муниципальных образований



4

Обеспеченность жильем

ОБЩАЯ ПЛОЩАДЬ ЖИЛЫХ ПОМЕЩЕНИЙ, ПРИХОДЯЩАЯСЯ В СРЕДНЕМ НА ОДНОГО ЖИТЕЛЯ

2023 г.

Республика Марий Эл

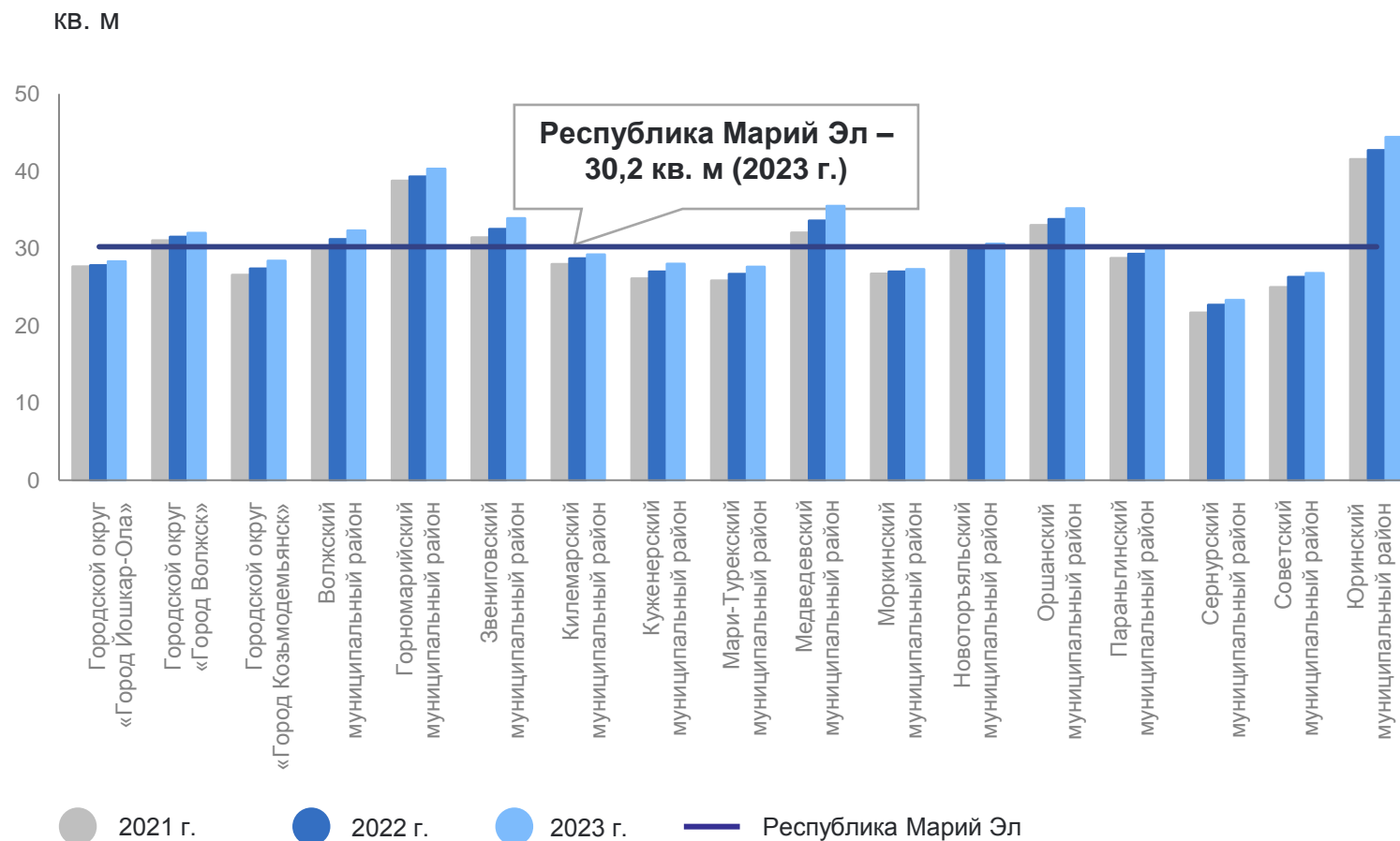
30,2 кв. м

Выше республиканского уровня

8 муниципальных образований

Ниже республиканского уровня

9 муниципальных образований



ВВЕДЕННАЯ В ДЕЙСТВИЕ ЗА ГОД ПЛОЩАДЬ ЖИЛЫХ ПОМЕЩЕНИЙ, ПРИХОДЯЩАЯСЯ В СРЕДНЕМ НА ОДНОГО ЖИТЕЛЯ

2023 г.

Республика Марий Эл

0,81 кв. м

Выше республиканского уровня

2 муниципальных образования

Ниже республиканского уровня

15 муниципальных образований

